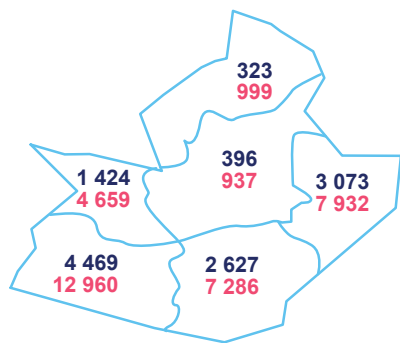


PROVENCE-ALPES-CÔTE D'AZUR

LE SECTEUR

12 312 ENTREPRISES
34 773 SALARIÉS



39 100 ACTIFS OCCUPÉS*

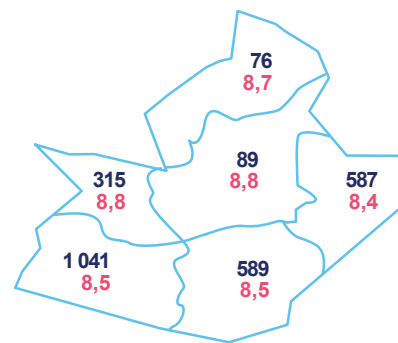
Sources : INSEE SIRENE 2013 - ACOSS 2015 - IRPAUTO 2014 - INSEE - RGP 2013
 *Indépendants et salariés

LES ACTIVITÉS DE LA BRANCHE

Activité	Entreprises	Salariés
Commerce d'automobiles	2 851	11 695
Réparation d'automobiles	5 079	9 567
Commerce d'équipements automobile (hors démolisseurs)	578	3 138
Enseignement de la conduite	928	2 152
Stations-service	544	1 956
Location de véhicules	426	1 596
Commerce et réparation de poids lourds	408	1 585
Commerce et réparation de motocycles	791	1 267
Contrôle technique	427	881
Parcs de stationnement	149	380
Démolisseurs recycleurs	31	376
Commerce et réparation de cycles	100	180
Stations de lavage	ND*	ND*
TOTAL BRANCHE	12 312	34 773

Sources : INSEE SIRENE 2013 - ACOSS 2015 - IRPAUTO 2014
 *ND : Non Déterminé

LE PARC DE VÉHICULES



2 697 189 véhicules particuliers
8,5 ans d'âge moyen*

Source : Ministère de l'environnement, de l'énergie et de la mer - Au 1^{er} janvier 2016
 *Parc des véhicules particuliers de moins de 15 ans, en milliers

L'EMPLOI SALARIÉ DANS LA BRANCHE

RÉPARTITION PAR TAILLE D'ENTREPRISE

Taille d'entreprise	Entreprises	Salariés
0 salarié	6 894	-
1 à 4 salariés	3 900	8 343
5 à 9 salariés	1 012	6 493
10 à 19 salariés	301	3 979
20 à 49 salariés	143	4 708
50 salariés et +	62	11 249
TOTAL	12 312	34 773

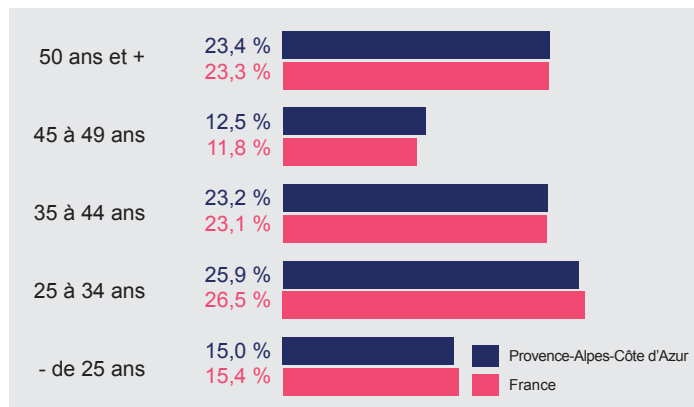
Sources : INSEE SIRENE 2013 - ACOSS 2015 - IRPAUTO 2014 - INSEE DADS 2013

PART DE FEMMES SALARIÉES

Région	Part de femmes salariées (%)
Provence-Alpes-Côte d'Azur	23,1 %
France	22,7 %

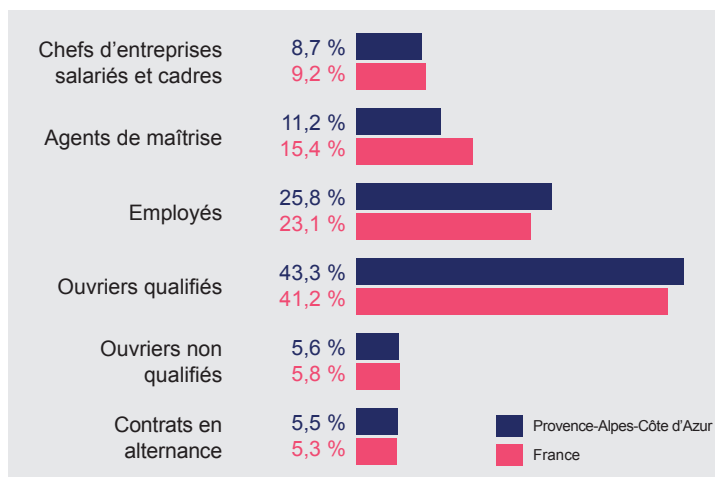
Source : INSEE - DADS 2013

EMPLOIS PAR ÂGE



Source : INSEE DADS 2013

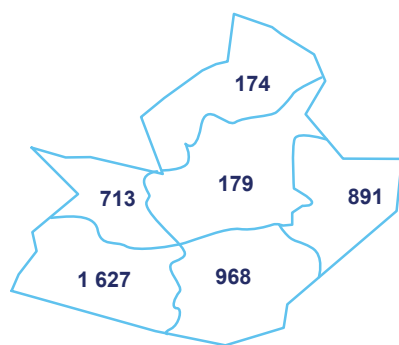
EMPLOIS PAR CATÉGORIE SOCIOPROFESSIONNELLE



Source : INSEE DADS 2013

FORMATION PROFESSIONNELLE DES JEUNES

4 552 JEUNES EN FORMATION



Source : ANFA - Effectifs à la rentrée 2015

POIDS DE LA FORMATION INITIALE DANS LA BRANCHE

Provence-Alpes-Côte d'Azur	France
13,1 %	13,4 %

Source : ANFA - ACOSS - IRPAUTO

EFFECTIFS EN FORMATION PAR MODE DE FORMATION

	Statut scolaire	Apprentissage	Contrats de pro
Provence-Alpes-Côte d'Azur	56,8 %	39,7 %	3,5 %
France	58,0 %	37,5 %	4,5 %

Source : ANFA - Effectifs à la rentrée 2015

EFFECTIFS EN FORMATION PAR FILIÈRE

	Provence-Alpes-Côte d'Azur	France
Maintenance dont :	3 334 73,2 %	40 272 75,4 %
VP	2 494 54,8 %	32 072 60,0 %
VI	449 9,9 %	4 621 8,7 %
Motocycles	391 8,6 %	3 505 6,6 %
Cycles	- 0,0 %	74 0,1 %
Carrosserie	1 165 25,6 %	11 879 22,2 %
Magasinage	7 0,2 %	590 1,1 %
Commerce et services	46 1,0 %	675 1,3 %
TOTAL	4 552	53 416

Source : ANFA - Effectifs à la rentrée 2015

EFFECTIFS EN FORMATION PAR CERTIFICATION

	Provence-Alpes-Côte d'Azur	France
CAP	1 824 40,1 %	17 307 32,3 %
Mention complémentaire	67 1,5 %	486 0,9 %
Bac professionnel	2 278 50,0 %	30 006 56,2 %
BTS	238 5,2 %	3 219 6,0 %
Licence professionnelle	- 0,0 %	87 0,2 %
Diplôme d'ingénieur / Master	- 0,0 %	49 0,1 %
Titre professionnel	- 0,0 %	87 0,2 %
CQP	145 3,2 %	2 175 4,1 %
TOTAL	4 552	53 416

Source : ANFA - Effectifs à la rentrée 2015

FORMATION PROFESSIONNELLE DES SALARIÉS

TAUX D'ACCÈS À LA FORMATION DES SALARIÉS DANS LE CADRE DES DISPOSITIFS DE BRANCHE

Provence-Alpes-Côte d'Azur	France
15,1 %	16,4 %

Source : ANFA/DAFA 2015 - ACOSS 2015 - IRPAUTO 2014

NOMBRE DE CONTRATS DE PROFESSIONNALISATION

Provence-Alpes-Côte d'Azur	France
613	6 415

Source : ANFA - DAFA - Contrats actifs au 31/12/2015

FORMATIONS PRISES EN CHARGE PAR L'ANFA EN 2015*

	Moins de 10 salariés		10 salariés et plus		Nb de salariés formés **
	Nombre de stagiaires	Nombre d'heures stagiaires	Nombre de stagiaires	Nombre d'heures stagiaires	
Provence-Alpes-Côte d'Azur	3 162	179 500	6 242	243 350	5 256
France	41 974	1 696 970	74 792	2 394 597	65 452

Source : ANFA - DAFA - Données 2015

* Y compris contrats de professionnalisation - ** Un même salarié peut être plusieurs fois stagiaire

L'ANFA

L'Association Nationale pour la Formation Automobile (ANFA) mandatée par les partenaires sociaux, met en œuvre la politique de formation de la branche des services de l'automobile. À travers la gestion des fonds de la formation, elle aide au renouvellement de la population active et accompagne le développement des compétences des salariés.

ANFA Provence-Alpes-Côte d'Azur

Tél. : 04 86 76 15 70
marseille@anfa-auto.fr

Directeur de la publication : Patrice OMNES
Directeur de rédaction : Stéphane PAUTET
Rédaction : Philippe LE GALL
Édition et création : Service Communication ANFA

www.anfa-auto.fr/observatoire

Métiers - services auto